


Totalmente integrable

Negro



SMV41D10EU



Otros colores disponibles (SMV41D10EU)

Características

Clase de eficiencia energética A++
Motor EcoSilence
Capacidad: 12 servicios
Indicadores luminosos: Indicación de fase de programa de lavado, control de sal y abrillantador
4 programas de lavado: Normal diario 65 °C, Eco 50 °C, Rápido 45 °C y Prelavado
1 función especial: VarioSpeed
Indicador de funcionamiento InfoLight
10 años de garantía de la cuba
AquaStop con garantía de por vida
GlassProtect®: AquaMix, AquaVario, Intercambiador de calor
Detección automática de detergentes "Todo en 1"
Dosificador de detergentes combinados
Varillas abatibles cesta superior/inferior: 0/2
Cuba mixta de acero inoxidable con base Polinox®
Conexión a agua fría o caliente
Consumos*: 0.9 kWh/10 l

Datos técnicos



SMV41D10EU

Características

Eficacia de lavado : A
Consumo de agua : 10.00
Tipo de construcción : Encastrable
Tapa desmontable : Sin encimera
Opción de puerta panelable : Imposible
Altura sin tapa (MM) : 815
Altura del producto : 815
Patas regulables : Sí pero sólo frontales
Ajuste máximo de las patas (mm) : 60
Zócalo regulable : Tanto horizontal como vertical
Peso neto (kg) : 32.000
Peso bruto (kg) : 35.000
Potencia de conexión (W) : 2400
Intensidad corriente eléctrica (A) : 10
Tensión (V) : 220-240
Frecuencia (Hz) : 60; 50
Longitud del cable de alimentación eléctrica (cm) : 175
Tipo de clavija : Schuko con conexión a tierra
Longitud tubo entrada de agua : 165
Longitud tubo de desagüe : 190.0
Resistencia oculta : Si
Descripción del sistema de protección antifugas de agua : Protección triple 24h
Seguro para niños : No
Regulación de la dureza del agua : Si
Tipo de cesta superior : Baja
Cesta superior regulable en altura : Sencilla
Soportes p. tazas en cesta sup : 2
Tipo de cesta inferior : Baja
Accesorios opcionales : SGZ1010, SMZ2014, SMZ2055, SMZ5000, SMZ5001, SMZ5002, SMZ5003, SMZ5006
Accesorios incluidos 2 : Protector vapores
Capacidad (Nº de servicios) : 12
Color de panel de mandos : Negro

Características de consumo y conexión

Marca : Bosch
Código comercial del producto : SMV41D10EU
Capacidad (Nº de servicios) : 12
Clase de eficiencia energética - nuevo etiquetado (2010/30/EC) : A++
Consumo anual de energía (2010/30/EC) : 258
Consumo de energía : 0.90
Consumo de electricidad en «modo sin apagar» (2010/30/EC) : 0
Consumo de electricidad en «modo apagado» (2010/30/EC) : 0
Consumo anual de agua (2010/30/EC) : 2800
Eficacia de secado : A
Programa norma : Eco
Duración del programa norma : 195
Duración del modo encendido- Nuevo etiquetado (2010/30/EC) : 0
Potencia sonora (dB(A) re 1 pW) : 48
Tipo de instalación : Totalmente integrable
: Si
Potencia de conexión (W) : 2400
Intensidad corriente eléctrica (A) : 10
Tensión (V) : 220-240
Frecuencia (Hz) : 60; 50
: No
: No
Tipo de clavija : Schuko con conexión a tierra
: 34.05 x 24.99 x 26.18
: 71
: 76
Material de la cuba : Acero inoxidable/Plástico

Accesorios opcionales

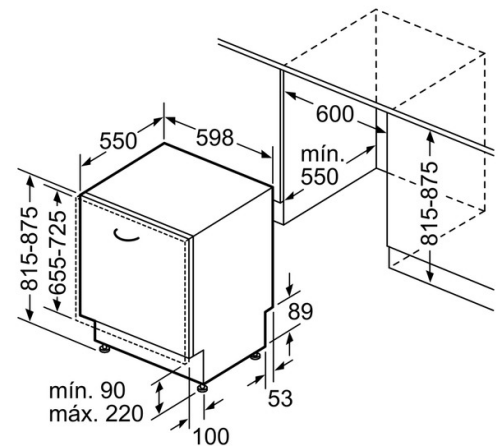
SGZ1010 Accesorio
SMZ2014 ACCESORIOS LALAVAJ
SMZ2055 ACCESORIO LAVAVAJILLAS PUERTA ACERO
SMZ5000 Accesorio
SMZ5001 Accesorio
SMZ5002 Accesorio
SMZ5003 Accesorio
SMZ5006 Accesorio

Accesorios incluidos

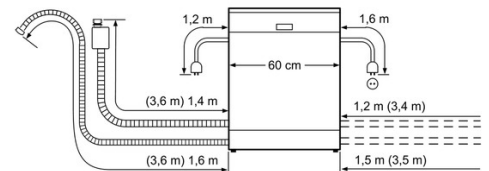
Protector vapores

Código EAN

4242002810577



Dimensiones en mm



() Valores con juego de prolongación